

목 차

영 업 보 고 서	1
-----------------	---

영 업 보 고 서

제42기 영업보고서

Cheil Worldwide Annual Report 2014
2014. 1. 1 - 2014. 12. 31

차례	
Financial Highlights	02
CEO's Message	04
2014 Highlights	06
Business Fields	08
Our Partners	10
영업보고서	11
감사보고서	21
재무제표	25
이사회 결의서	37
회사 연혁	39
Global Network	41

Financial Highlights

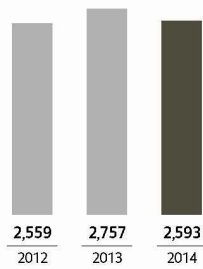
“본사 기준 2,593억, 연결기준 7,929억 달성”

요약 재무제표(본사 별도 기준)

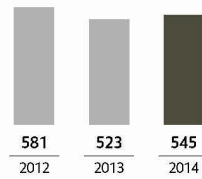
	2012	2013	2014
영업총이익	2,559	2,757	2,593
영업이익	574	511	315
세전이익	733	643	624
당기순이익	581	523	545
자산	11,204	10,778	12,057
부채	5,021	5,157	4,778
자본	6,183	5,621	7,279

단위: 억원

* K-IFRS 본사 별도 기준



영업총이익(억원)



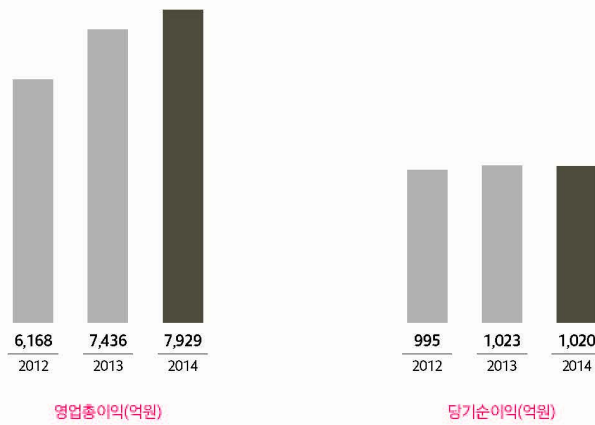
당기순이익(억원)

요약 재무제표(연결 기준)

단위: 억원

	2012	2013	2014
영업총이익	6,168	7,436	7,929
영업이익	1,264	1,300	1,268
세전이익	1,374	1,386	1,401
당기순이익	995	1,023	1,020
자산	19,947	17,045	18,439
부채	12,955	10,360	9,612
자본	6,992	6,685	8,827

*K-IFRS 연결 기준





변화의 선두에서 혁신을 이끌며
새로운 차원의 세계로 나아가는
도전을 이어 가겠습니다.

존경하는 주주 여러분 안녕하십니까?

지난 2014년은 러시아와 중동 지역의 리스크 부각 및 중국 경제 성장률 둔화 등 정치·경제적 불확실성이 지속되는 가운데, 국내 경기 상황도 위축되었습니다.

이러한 경영 악조건 속에서도 우리 회사는 모든 임직원들의 노력과 헌신으로 경쟁력 강화는 물론, 영업총이익도 지속 성장하였습니다. 이러한 성과는 주주 여러분의 애정과 관심 덕분이며, 이에 깊이 감사 드리는 바입니다. 지금부터 지난 해 주요 성과를 말씀 드리겠습니다.

첫째, 해외 사업의 성과에 힘입어, 연결 영업총이익은 2013년 대비 성장한 7,929억원을 달성하였습니다.

중국을 중심으로 신흥국과 연결 자회사의 높은 성장세에 힘입어, 연결 영업총이익은 전년 대비 6.6% 증가한 7,929억원을 기록하였습니다. 당사는 2014년에도 적극적으로 해외 시장을 개척하기 위해 케냐, 요르단, 과테말라, 나이지리아 등 신흥국 중심으로 8개의 거점을 신설하였으며, 지역별로 현지 경쟁력을 더욱 강화하였습니다.

이러한 노력의 결과로, 국내에서는 휴롬, 버거킹, G마켓, 네파 등 취급고 기준 800억 이상의 신규 광고주를 영입하였습니다. 또한, 중국에서 Herbalife, 디즈니, 웨라톤 등 신규 광고주를 영입하였으며, 선진 시장에서는 크록스(美), 펍시(美) 등을, 신흥시장에서는 DU(UAE), Timex(인도)를 영입하는 성과를 거두었습니다.

또한, 칸 국제광고제에서 Young Lion을 포함 총 7개의 본상 수상 이외에 스파익스 아시아, 클리오 광고제 등 해외 유수의 광고제에서 지속적으로 수상하였습니다. 10월에는 중국 최대 광고제인 ROI Festival과 국제광고대회(CIAF) 모두에서 '올해의 광고회사'로 선정되면서 중국 광고 시장에서 최고의 광고회사로 위상을 높였습니다.

둘째, 글로벌 에이전시로의 위상 강화를 위해 디지털과 리테일 등 핵심 사업의 경쟁력 강화에 주력하였습니다.

리테일 분야의 글로벌 경쟁력 강화를 위해 영국의 쇼퍼 마케팅 전문회사 '아이리스' 인수를 발표하였으며, 디지털을 중심으로 한 환경 변화에 대응하기 위해 디지털 전문 핵심 인력을 지속 확보하고 있습니다. 나아가서, 지난 해 설립한 DnA Center를 중심으로 리테일과 디지털 경쟁력의 기반이 되는 소비자 데이터 분석 역량을 강화하고 있습니다.

셋째, 주주 증시 경영을 통해 주주 가치 제고 노력을 지속하였습니다.

작년 해의 IR 로드쇼와 국내 IR 컨퍼런스 참석 및 기관투자자의 당사 방문 미팅 등 적극적인 IR 활동을 통해 주주 가치를 극대화하고자 노력하였으며, 총 발행주식수의 3.1%에 해당하는 자기주식 추가 취득 등 다양한 형태로 주주 가치 제고를 위해 노력하였습니다. 올해에도 M&A 등 전략적 투자를 통해 기업 가치를 상승시키기 위해 배당을 유보할 예정입니다만 기존 친명한 주주 환원 정책을 2015년에도 지속 강화할 계획입니다.

존경하는 주주 여러분!

2015년은 미국의 금리 인상, 중국의 경제성장 둔화 등 글로벌 경제의 불확실성이 상존하는 가운데, 유럽과 미국의 회복세와 아시아 성장세에도 불구하고 글로벌 광고시장의 성장세는 불투명하며, 대행사간 경쟁도 더욱 치열해질 것으로 전망됩니다.

하지만, 당사는 방어가 아닌 개척을, 안주가 아닌 도전을 이어 나갈 계획을 가지고 있습니다. 이를 위해, 먼저 중국 등 신흥 시장을 중심으로 글로벌 사업 확장에 더욱 힘을 것입니다. M&A를 통한 전략적 투자는 물론이고 현지 전문 인력 확보 등 다양한 전략을 추진할 계획입니다. 또한, 신규 인수한 글로벌 리테일 전문회사 아이리스와 내부 전문 조직 간의 협업을 더욱 강화하여 디지털과 리테일 등 핵심 사업분야의 경쟁력을 글로벌 수준으로 제고하기 위해 더욱 노력하겠습니다. 나아가서, 상시적으로 미래사업을 발굴하기 위해 신실한 신사업 개발 전담 조직을 통해 당사의 미래 먹거리 발굴에 대한 가시적 성과를 창출하도록 하겠습니다.

끝으로 주주 여러분의 변함없는 격려와 아낌없는 충고를 부탁드리며, 대내 행복과 평안이 충만하시길 다시 한 번 기원 드립니다.

2015년 3월

주식회사 제일기획
대표이사 사 장
임 대 기



2014 Annual Report 05

2014 Highlights



1 슈퍼 마케팅 전문회사 Iris Worldwide 인수

글로벌 핵심 역량 강화를 위해 영국의 Iris Worldwide를 인수하며 해외 시장에서의 영향력을 더욱 확대하였다. 아이리스는 세계 12개국에 17개 네트워크를 가진 글로벌 슈퍼 마케팅 전문회사로 영국 마케팅대행사 협회가 올해의 대행사로 선정할 만큼 경쟁력있는 회사이다.



2 해외 비계열 광고주 개발 확대

디지털 및 리테일 부문 등 글로벌 핵심 역량 제고를 통해 신규 글로벌 광고주를 지속 영입하였다. 특히, 크록스(미국), 헤라톤(중국)은 전년 대행권을 획득하였으며, 이 외에도 Herbalife(중국), 디즈니(중국), DU(UAE), 펩시(미국) 등 다수의 해외 광고주를 영입하며 글로벌 광고주 포트폴리오를 확대하였다.

1

2

3

글로벌 거점 확대를 통한 해외 사업 확대 추진

중국의 심양, 성도 및 케냐, 요르단, 과테말라, 나이지리아 등 신흥국 중심으로 8개의 신규 거점을 설립하여 해외 사업을 지속 확대하였으며, 2014년말 기준으로 전 세계 47개의 해외거점을 운영 중이다.



4

중국 내 위상 강화

중국 내 핵심인력 채용 확대 등 지속적인 현지 경쟁력 강화의 결과로, 중국의 최대 광고제인 ROI Festival과 국제광고대회 모두에서 '올해의 광고회사'로 선정되었으며, 디지털 대행사 중 랭킹 3위를 기록하는 등 중국 내 입지를 더욱 강화하였다.





핵심 성장동력 디지털-리테일 경쟁력 강화

당사 핵심 성장동력인 디지털과 리테일 분야의 사업 확대를 위해 디지털 매체 구매 플랫폼 '미디어큐브'를 론칭하였으며, 디지털 기술 전문 조직과 리테일 전담 조직 신설 및 디지털 부문장을 포함한 핵심인력 지속 영입 등 당사의 디지털 및 리테일 핵심 경쟁력을 강화하였다.

5



업계 최초 다우존스 지속가능경영지수(DJSI) 편입

글로벌 수준의 지속가능경영 경쟁력을 제고하기 위한 노력의 결과로 시가총액 기준 아시아 지역 600대 기업 대상의 'DJSI 아시아퍼시픽'과 국내 200대 기업 대상 'DJSI 코리아'에 국내 광고업계 최초로 편입되었다.

6

7

국내외 성공캠페인

솔루션을 제공하는 크리에이티브 역량을 바탕으로 국내외에서 다수의 성공 캠페인을 진행하였다. 국내에서는 동아제약 박카스 '29초 영화제', 삼성카드 '출가본 프로젝트', kt 'GIGA 산다' 등, 해외에서는 삼성전자 'Power Sleep', 유엔난민기구 'Invisible People' 등 다수 성공 캠페인을 진행하며 당사의 창의성을 인정받았다.



8

글로벌 경영 인프라 강화

글로벌 선진수준의 경영 인프라 시스템 구축을 위해 글로벌 관리 시스템(ERP)를 지속 확산 중에 있으며, 컴플라이언스 리스크 관리 및 자회사 관리 체계를 강화하였다. 이외에도 디지털 리테일 등 핵심사업 협업 강화 시스템을 구축하는 등 글로벌 경영 인프라 강화를 진행 중이다.



Practical and applied solutions

제일기획은 다양한 온-오프라인 접점에서 소비자의 행동을 유발하여 직접적으로 매출에 영향을 주는 실전 솔루션을 제시합니다.

현장지향적인 실전 솔루션은 시장과 소비자에 대한 폭넓은 인사이트, 치밀한 전략과 창의적인 크리에이티브, 디지털과 리테일 분야의 강력한 마케팅 역량, 그리고 미디어 믹스를 아우르는 뛰어난 문제해결 능력을 두루 갖추고 있어야 가능합니다.

제일기획은 40년 동안 축적해온 경험과 노하우, 과학적인 시스템과 프로세스, 국내외 전문 인재들의 글로벌 경쟁력, 광범위한 제휴 파트너십과 글로벌 네트워크까지 모든 역량이 집약된 최고의 실전 솔루션으로 기대 이상의 놀라운 성과를 이끌어냅니다.

Strategy

성공적인 캠페인은 문제의 본질을 명확히 아는 것에서부터 출발합니다. 제일기획은 Clients와 브랜드에 대한 깊은 이해, 시장과 소비자, 트렌드에 관한 폭넓은 인사이트를 바탕으로 정확하게 문제를 파악하고 명쾌한 솔루션을 찾아갑니다. 제일기획은 소비자 데이터 통합분석 역량 강화를 위하여 Cheil DnA(Data and Analytics) 센터를 설립하여 최적의 아이디어와 실행방안을 도출, 가장 체계적이고 통합된 전략 솔루션을 제공합니다. 수많은 성공 캠페인으로 입증된 제일기획의 전략 솔루션은 Clients의 지속 성장과 브랜드의 가치 창출에 기여합니다.

Creative

제일기획의 크리에이티브 솔루션은 세상의 수많은 브랜드 중에서 Clients의 브랜드가 소비자의 시선을 받고 호감을 얻을 수 있도록 영역을 뛰어넘어 새롭고 다양하며 흥미로운 방법을 제시합니다. 과학적인 분석과 치밀한 전략을 바탕으로 뛰어난 크리에이티브들의 아이디어와 경험, 노하우로 완성되는 제일기획만의 차별화된 크리에이티브로 Clients의 브랜드는 소비자의 마음을 움직이며 가치를 높여갑니다.

Digital

소비자들은 스마트 기기로 세상을 만나고, 소셜 미디어로 사람들과 소통하고 일상에서 접하는 다양한 디지털 미디어로 즐겁게 인터랙션하며 브랜드를 체험합니다. 디지털 기술이 하루가 다르게 진보하면서 소비자들의 라이프스타일도 매일 새롭게 변화하고 있습니다. 이것이 디지털 솔루션이 필요한 이유입니다. 제일기획은 인터넷과 모바일, 소셜 미디어, 옥외 미디어를 넘나드는 경계 없는 디지털 솔루션을 구현합니다. 기술 이상의 가능성을 여는 제일기획의 독창적인 디지털 솔루션으로 Clients의 브랜드는 언제나 소비자와 스마트하게 연결되고 실시간으로 소통합니다.

Experiential

소비자와 만나는 모든 접점에서 신선한 감각과 감성을 전달하고 친밀한 관계와 적극적인 행동을 이끌어내기 위해서는 브랜드를 효과적으로 체험할 수 있는 솔루션이 필요합니다. 제일기획은 소비자 구매행동에 대한 광범위한 데이터와 다양한 현장 경험을 기반으로 이벤트, 전시, 스포츠에서 리테일 마케팅까지 온라인과 오프라인을 융합한 최적의 체험 솔루션을 제시합니다. 소비자 구매행동에 최적화된 체험 마케팅 변화는 소비자 구매행동에 대한 깊은 이해와 국내의 시장의 풍부한 실전 경험을 기반으로 Clients 브랜드의 상황에 맞춰 이벤트, 전시, 스포츠에서 리테일 마케팅까지 최적화된 체험 마케팅 솔루션을 제공합니다.

Media

제일기획은 광고효과를 극대화하는 최적의 미디어 플래닝과 탁월한 구매력으로 Clients의 다양한 요구를 완벽하게 충족시키는 미디어 솔루션을 제공합니다. 4대 매체 뿐 아니라 케이블 방송, 인터넷, DMB, 옥외, 스포츠, 특수광고, SP부문간 통합 전략 수립 및 집행을 통해 시너지를 창출하고 있어 가장 적합한 미디어 믹스와 Clients의 특성을 고려한 미디어 구매 전략이 가능합니다. 최근에는, 사람들간의 소통을 위한 소셜 미디어나 한강다리의 난간 불빛도 새로운 미디어가 되는 등 인상적인 인터랙션을 통해 소비자와 새롭게 만나고 흥미로운 경험을 제공하는 브랜드만이 소비자의 마음을 얻을 수 있습니다. 제일기획은 Clients의 브랜드와 소비자가 만나는 새롭고도 가장 효과적인 접점을 찾아내 최적의 미디어 솔루션을 제공하고 있습니다.

Our Partners

주요 광고주(2015년 2월 현재)

컴퓨터 및 정보통신	KT, 삼성SDS, 네이버, DU(UAE)
가정용전기전자	삼성전자, 귀뚜라미보일러, 리홈첸, 삼성SDI, 휴롬
유통	신세계, 신세계 이마트, 신세계 면세점, CJ오쇼핑
금융/증권/보험	삼성생명, 삼성화재, 삼성카드, 삼성증권, 삼성자산운용, 신한금융지주, 신한BNP파리바자산운용, 키움증권, 신한, Nationwide(미국), 공상은행(중국)
서비스	제일모직, CJ E&M, 호텔신라, KT렌탈, G마켓, Sheraton(중국), Disney(중국)
식품/음료/주류	CJ제일제당, 동서식품, OB맥주, 페르노리카코리아, 오리온, 동원F&B, 보해양조, 매일유업, 교촌치킨, 버거킹, Herbalife(중국), Pepsi(미국)
가정용품	피죤, CJ라이온, 시몬스침대
건설	삼성물산, KCC, 호반건설
제약 및 의료	동아제약, 부광약품, 한국화이자제약, 한국다케다제약, 오스템임플란트, 동국제약, 종근당
화장품 및 보건용품	아모레퍼시픽, 하이모
패션	제일모직, 금강제화, 아식스코리아, 쌤소나이트, 디스커버리, 네파, Crocs(미국)
수송기기	한국GM, 삼천리자전거
화학공업	에쓰오일, 한국타이어
그룹PR	삼성그룹, SK그룹
정부공기업 및 단체	스포츠토토, KGC인삼공사
기타	삼성라이온즈, 삼성경제연구소, 삼성문화재단, 호암재단

영업보고서

1. 회사의 개황
2. 영업의 경과 및 성과
3. 모회사, 자회사 및 기업결합 사항 등
4. 최근 3년간 영업실적 및 재산상태
5. 회사가 대처할 과제
6. 이사 및 감사 현황
7. 대주주 현황
8. 회사, 회사 및 자회사 또는 회사의 자회사의 타회사에 대한 출자 현황
9. 주요 채권자 등
10. 결산기 후에 생긴 중요한 사실
11. 기타 영업에 관한 중요한 사항

1. 회사의 개황

1. 회사의 목적

1. 인쇄
2. 출판
3. 장치(공연장 설치 제외)
4. 광고물, 광고기기의 제작 및 판매사업
5. 광고기획, 광고매체운영, 광고판매, 광고대행 등 광고사업
6. 영화, 음악, 뮤지컬 등 문화콘텐츠의 제작 및 수출입업
7. 흥행사업
8. 촬영 및 도장공사
9. 라디오, TV(CATV 포함) 프로그램 제작 및 수출입업
10. 무역업(CATV 프로그램 제작 등)
11. 전문건설업(의장공사업 포함)
12. 조사 및 정보관련 서비스업
13. 국내외 음반기획 및 판매
14. 부동산 임대차 및 부동산 분양공급업
15. 교육서비스업
16. 부가통신업
17. 소프트웨어 자문, 개발 및 공급업
18. 사업 및 경영 상담업
19. 전시, 행사 등 이벤트 개최 및 대행업(국제회의구역 포함)
20. 건축 및 전시관련 기획 서비스
21. 브랜드, 캐릭터 등 지적재산권의 개발, 판매 및 라이센스업
22. 회사 보유의 지식, 정보 등 무형자산의 판매 및 라이센스업
23. 전기공사업
24. 정보통신공사업
25. 전 각호에 부대되는 사업 및 투자

2. 중요한 사업의 내용

당사는 광고업이라는 지배적 단일사업부문으로 구성되어 있으며 전자, 금융, 식품, 화장품, 건설, 자동차 등 다양한 업종에 대한 풍부한 경험을 바탕으로 합리적이고 효과적인 전략 수립 및 실행을 위한 통합 마케팅 역량을 갖추고 있습니다. 또한, 당사 고유의 마케팅 전략 모델과 글로벌 역량을 갖춘 맨파워는 차별화된 서비스제공으로 광고주의 다양한 Needs를 충족시키고 있습니다.

3. 영업소 현황

명칭	중요 사업 내용 또는 제품	소재지
서울 본점	인쇄, 출판, 광고대행 등	서울시 용산구 이태원로 222 제일빌딩
The South	인쇄, 출판, 광고대행 등	서울시 서초구 서초대로 411 GT타워 18~20층

4. 종업원 현황 (2014. 12. 31 현재)

단위: 명

구분	AE	제작	마케팅	디지털	프로모션	미디어	기타	계
남	153	108	35	77	105	39	265	782
여	114	87	51	96	104	20	112	584
계	267	195	86	173	209	59	377	1,366

5. 주식에 관한 사항

발행한 주식의 종류와 수

단위: 주, 백만원

주식의 종류	주식수	금액	구성비	비고
보통주	115,041,225	23,008	100%	

자본금 변동상황

해당사항 없음

주식사무

결산일	12월 31일	정기주주총회개최	결산일 후 3월 이내
주주명부폐쇄기간	1월 1일부터 1월 31일까지		
공고 방법	중앙일보		
주권의 종류	1:5·10:50·100:500·1000·10000주권 (8종)		
주식업무대행기관	대리인의 명칭	국민은행 증권대행부	
	사무취급장소	서울시 영등포구 국제금융로 8길 26 국민은행 본점 3층	
주주에 대한 특전	없음		

6. 사채에 관한 사항

단위: 백만원

종류	발행일	금액	이자율	잔액	상환일	비고
제3회	2014.7.25	10	3.20%	10	2017.7.25	무보증사모사채

2. 영업의 경과 및 성과

1. 영업의 개황

당사의 한국채택국제회계기준 본사 별도 영업총이익은 세월호 이슈 등으로 인한 국내 광고시장의 침체로 전년 대비 5.9% 감소한 2,593억원을 기록하였습니다. 본사 영업총이익을 매체별로 보면 4매체는 전년동기 대비 19.1% 감소한 532억원을, Cable TV 및 인터넷은 12.2% 감소한 694억원을 기록하였으며, 4매체 광고제작 및 기타는 4.4% 증가한 1,367억원을 기록하였습니다.

2. 생산 현황

해당사항 없음 (서비스업)

3. 판매 현황

단위 : 백만원

구분		판매실적(영업수익)		
		제 42 기	제 41 기	제 40 기
본사(별도기준)	1. 매체대행	222,108	227,867	203,720
	(전파매체)	32,574	40,127	37,438
	(인쇄매체)	22,898	27,843	23,075
	(기타)	166,636	159,897	143,207
	2. 광고물 제작 등	660,285	698,658	649,918
	소계	882,393	926,525	853,638
연결대상 종속회사		1,783,863	1,782,756	1,511,381
계		2,666,256	2,709,281	2,365,019

4. 주요 투자 내용 및 자금조달 상황

단위 : 백만원

투자내용	투자금액	자금조달	비고
종속회사투자주식	7,802	자기자금	유상증자, 신규설립 등
관계회사투자주식	1,584	자기자금	유상증자
건물	4,838	자기자금	별관 건물
차량	338	자기자금	업무용 차량
전산장비 구입	1,678	자기자금	네트워크 서버 등
공기구비품	2,634	자기자금	오피스 리뉴얼 등
무형자산	10,143	자기자금	영상자료 전산화 시스템 등
회원권	1,533	자기자금	-
계	30,550		

* 위 투자 내용은 한국채택국제회계기준에 따른 별도기준으로 작성되었습니다.

3. 모회사, 자회사 및 기업결합 사항 등

1. 모회사 현황

해당사항 없음

2. 자회사 현황

단위: 주, 백만원

상호	자회사			당사와의 관계		
	소재지	자본금	주요업종	소유주식수	소유비율	거래관계
수원삼성축구단	대한민국 수원	2,000	경기 후원업	400,000	100.00%	광고업
Cheil USA Inc.	New York USA	39,369	광고업	1	100.00%	광고업
Cheil Rus LLC	Moscow Russia	62	광고업	주식미발행	100.00%	광고업
Cheil Brazil Communications Ltda.	Sao Paulo Brazil	1,907	광고업	주식미발행	100.00%	광고업
Cheil India Private Limited	New Delhi India	119	광고업	460,953	99.99%	광고업
Cheil Europe Ltd.	London UK	281	광고업	150,000	100.00%	광고업
Cheil Mexico SA DE CV	Mexico D.F. Mexico	5	광고업	51	98.08%	광고업
Cheil Germany GmbH	Schwalbach Germany	287	광고업	주식미발행	100.00%	광고업
Cheil China	Beijing China	2,073	광고업	주식미발행	100.00%	광고업
Cheil Singapore Pte. Ltd.	Singapore	27,774	광고업	32,500,000	100.00%	광고업
Cheil MEA FZ-LLC	Dubai UAE	393	광고업	1,468	100.00%	광고업
Cheil Ukraine LLC	Kiev Ukraine	48	광고업	주식미발행	100.00%	광고업
Cheil France SAS	Paris France	554	광고업	330,000	100.00%	광고업
Cheil Hong Kong Limited	Hong Kong	1,900	광고업	13,540,000	100.00%	광고업
Cheil South Africa Pty., Ltd.	Johannesburg South Africa	569	광고업	1,000	100.00%	광고업
Cheil Central America Inc.	Miami USA	766	광고업	1	100.00%	광고업
Cheil Vietnam Co. Ltd.	Hochiminh Vietnam	323	광고업	주식미발행	90.00%	광고업
Cheil (Thailand) Ltd.	Bangkok Thailand	153	광고업	29,395	99.98%	광고업
Cheil Integrated Marketing Philippines, Inc.	Taguig Philippines	229	광고업	83,000	100.00%	광고업
Cheil Nordic AB	Stockholm Sweden	335	광고업	1,000,000	100.00%	광고업
Cheil Kazakhstan LLC	Almaty Kazakhstan	330	광고업	주식미발행	100.00%	광고업
Cheil Malaysia SDN BHD	Kuala Lumpur Malaysia	315	광고업	949,905	99.99%	광고업
Cheil Kenya Limited	Nairobi Kenya	426	광고업	34,645,056	100.00%	광고업
Cheil Worldwide Inc. Jordan co.	Amman Jordan	416	광고업	283,000	100.00%	광고업
Cheil Communications Nigeria Ltd.	Abuja Nigeria	657	광고업	99	99.00%	광고업
Bravo Asia Limited	Hong Kong	-	광고업	1	100.00%	광고업
Bravo Asia Shanghai	Shanghai China	196	광고업	주식미발행	100.00%	광고업

2014 Annual Report 15

3. 모, 자회사에 대한 임원 겸직 상황

겸직 임원		겸직 회사			비고
성명	직위	회사명	직위	담당 업무	
김찬수	부사장	Cheil USA Inc.	이사	비상근	
		Cheil Central America Inc.	이사	비상근	
		Cheil China	이사	비상근	
		Cheil Singapore Pte. Ltd	이사	비상근	
		Cheil Integrated Marketing Philippines, Inc.	이사	비상근	
		Cheil Rus LLC	이사	비상근	
		Cheil Europe Ltd.	이사	비상근	
		Cheil France SAS	이사	비상근	
		Cheil Germany GmbH	이사	비상근	
		Cheil Italia S.r.l.	이사	비상근	
		Cheil Spain S.L.	이사	비상근	
		Cheil Benelux B.V.	이사	비상근	
		Cheil Austria GmbH	이사	비상근	
		Cheil MEA FZ-LLC	이사	비상근	
		Cheil South Africa Pty., Ltd.	이사	비상근	
		Cheil Kenya Limited	이사	비상근	
		One Agency FZ LLC	이사	비상근	
		The Barbarian Group LLC	이사	비상근	
		Beattie McGuinness Bungay Limited	이사	비상근	
		Mckinney Ventures LLC	이사	비상근	
Bravo Asia Limited	이사	비상근			
박찬형	부사장	Cheil USA Inc.	이사	비상근	
		Cheil Europe Ltd.	이사	비상근	
		Cheil China	이사	비상근	
		Cheil Rus LLC	이사	비상근	
		Cheil Singapore Pte. Ltd.	이사	비상근	
		Cheil India Private Limited	이사	비상근	
		Pengtai Greater China Co. Ltd.	이사	비상근	
		Beattie McGuinness Bungay Limited	이사	비상근	

4. 최근 3년간 영업실적 및 재산상태

1. 영업실적 (요약 손익계산서)

단위 : 백만원

과목	제42기	제41기	제40기
	금액	금액	금액
영업수익	882,393	926,525	853,638
영업원가	623,112	650,831	597,689
영업총이익	259,281	275,694	255,949
판매비와관리비	227,804	224,597	198,573
영업이익	31,477	51,097	57,376
영업외손익	8,063	(2,607)	(10,345)
금융손익	22,907	15,799	26,223
법인세비용차감전순이익	62,447	64,289	73,254
법인세비용	7,933	12,035	15,179
당기순이익	54,514	52,254	58,075

2. 재산상태 (요약 재무상태표)

단위 : 백만원

과목	제42기	제41기	제40기
	금액	금액	금액
유동자산	872,572	711,418	787,831
비유동자산	333,127	366,357	332,607
(투자자산)	180,618	219,514	195,080
(유형자산)	95,465	92,403	97,915
(무형자산)	38,091	41,121	25,681
(기타비유동자산)	18,953	13,319	13,931
자산총계	1,205,699	1,077,775	1,120,438
유동부채	460,198	501,286	480,280
비유동부채	17,632	14,359	21,829
부채총계	477,830	515,645	502,109
납입자본	23,008	23,008	23,008
주식발행초과금	104,020	104,020	104,020
이익잉여금	692,038	640,780	590,457
기타자본항목	(91,197)	(205,678)	(99,156)
자본총계	727,869	562,130	618,329
부채와 자본총계	1,205,699	1,077,775	1,120,438

* 한국채택국제회계기준(K-IFRS)에 따른 별도기준으로 작성되었습니다.

* 연결기준의 영업실적 및 재산상태는 "11. 기타 영업에 관한 중요한 사항"을 참조하십시오.

5. 회사가 대처할 과제

현재의 경영환경에서 특별한 대처 과제는 없으나, 영업의 개황에 대해서는 "2. 영업의 경과 및 성과" 항목 중 "1. 영업의 개황"을 참조하십시오.

6. 이사 및 감사 현황

상임·비상임별	성명	직위	담당업무 또는 주된 직무	회사와의 거래관계	비고
상임	임대기	대표이사	전사총괄	없음	
상임	김천수	부사장	글로벌부문장	없음	
상임	유정근	부사장	솔루션부문장	없음	
상임	박찬형	부사장	경영지원실장	없음	
비상임	정연근	이사	사외이사	없음	
비상임	김병도	이사	사외이사	없음	
상임	현성수	감사	상근감사	없음	

7. 대주주 현황

단위 : 주, %

주주명	소유주식수	소유비율	회사와의 거래관계	비고
삼성물산(주)	14,539,350	12.6	광고대행	
삼성전자(주)	14,498,725	12.6	광고대행	
(주)제일기획	6,862,500	6.0	본인	자기주식
삼성카드(주)	3,500,000	3.0	광고대행	
삼성생명(주)	168,211	0.2	광고대행	
국민연금	13,051,178	11.3	-	
한국투자신탁운용	7,356,831	6.4	-	
Matthews	6,988,313	6.1	-	
Saudi Arabian Monetary Agency	3,757,018	3.3	-	

8. 회사, 회사 및 자회사 또는 회사의 자회사의 타회사에 대한 출자 현황

단위 : 주, %

타회사 명칭	투자 및 출자회사 (당사 또는 자회사)	다른 회사에 출자한		당사에 출자한 타회사의	
		소유 주식수	소유 비율	소유 주식수	소유 비율
(주)하쿠호도제일	(주)제일기획	22,246	49.0	-	-
SVIC 12호 신기술사업투자조합	(주)제일기획	6,831	99.0	-	-
(주)에센스투엔터윈	(주)제일기획	24,000	12.0	-	-
(주)오픈타이드코리아	(주)제일기획	120,000	9.8	-	-
Beattie McGuinness Bungay Limited	Cheil Europe Ltd.	70,500	75.0	-	-
Pengtai Greater China Co.Ltd.	Cheil Singapore Pte. Ltd.	418,000,000	95.0	-	-
Pengtai Greater China Co.Ltd.	Cheil Hong Kong Limited	13,420,000	3.0	-	-
The Barbarian Group LLC	Cheil USA Inc	주식미발행	100	-	-
One Agency FZ	Cheil MEA FZ-LLC	4,400	100	-	-
One Agency SouthAfrica	One Agency FZ	6,000,000	100	-	-
One Agency Russia	One Agency FZ	주식미발행	99.9	-	-
One Agency Russia	Cheil Rus LLC.	주식미발행	0.1	-	-
Cheil Spain S.L.	Cheil Europe Ltd.	33,000	100	-	-
Cheil Italia S.r.l.	Cheil Europe Ltd.	주식미발행	100	-	-
Cheil Benelux B.V.	Cheil Europe Ltd.	300,000	100	-	-
Cheil Austria GmbH	Cheil Germany GmbH	주식미발행	100	-	-
PT. Cheil Worldwide Indonesia	Cheil Singapore Pte. Ltd.	1,100	100	-	-
Mckinney Ventures LLC	Cheil USA Inc	주식미발행	100	-	-

* 상가 소유 주식 및 소유 비율은 보통주와 우선주 합산기준임

9. 주요 채권자 등

특기사항 없음

10. 결산기 후에 생긴 중요한 사실

감사보고서 주석참조

11. 기타 영업에 관한 중요한 사항

당사는 상법 및 주식회사의 외부감사에 관한 법률에 의하여 재무제표 및 연결재무제표 작성대상 법인으로 연결기준 영업실적 및 재산상태는 다음과 같습니다.

1. 연결기준 영업실적 (연결손익계산서(요약))

단위 : 백만원

과목	제42기	제41기	제40기
	금액	금액	금액
영업수익	2,666,256	2,709,281	2,365,019
영업원가	1,873,404	1,965,682	1,748,231
영업총이익	792,852	743,599	616,788
판매비외관리비	666,079	613,612	490,407
영업이익	126,773	129,987	126,381
영업외손익	6,911	839	(3,892)
금융손익	6,395	7,220	15,808
관계기업투자손익	20	527	(946)
법인세비용차감전순이익	140,099	138,573	137,351
법인세비용 등	38,077	36,304	37,858
당기순이익	102,022	102,269	99,493
(지배지분순이익)	101,605	98,540	93,977
(비지배지분순이익)	417	3,729	5,516

2. 연결기준 재산상태 (연결재무상태표(요약))

단위 : 백만원

과목	제42기	제41기	제40기
	금액	금액	금액
유동자산	1,523,222	1,343,932	1,671,636
비유동자산	320,630	360,599	323,073
(투자자산)	21,049	67,558	86,833
(유형자산)	122,761	113,359	114,326
(무형자산)	150,512	153,665	99,135
(기타비유동자산)	26,308	26,017	22,779
자산총계	1,843,852	1,704,531	1,994,709
유동부채	904,851	983,075	1,242,739
비유동부채	56,311	52,896	52,803
부채총계	961,162	1,035,971	1,295,542
납입자본	23,008	23,008	23,008
주식발행초과금	104,020	104,020	104,020
이익잉여금	856,908	758,742	662,133
기타 자본항목	(105,425)	(223,246)	(108,416)
비지배지분	4,179	6,036	18,422
자본총계	882,690	668,560	699,167
부채와 자본총계	1,843,852	1,704,531	1,994,709

* 한국채택국제회계기준에 따른 연결기준으로 작성되었습니다.

감사보고서

1. 감사의 감사보고서
2. 재무제표에 대한 외부감사인의 감사보고서
3. 연결재무제표에 대한 외부감사인의 감사보고서

감사의 감사보고서

본인은 주식회사 제일기획의 감사로서 2014년 1월 1일부터 2014년 12월 31일까지 제42기 사업연도 회계 및 업무에 대한 감사 실시 결과를 다음과 같이 보고합니다.

1. 감사방법의 개요

회계감사를 위하여 회계에 관한 장부와 관계 서류를 열람하고 재무제표·연결재무제표 및 동 부속명세서에 대하여도 면밀히 검토하였습니다. 감사를 실시함에 있어서 필요하다고 인정되는 경우 대조, 실사, 입회, 조회 및 기타 적절한 감사절차를 적용하여 조사하였습니다.

신뢰할 수 있는 회계정보의 작성 및 공시를 위하여 설치한 내부회계관리제도의 운영실태를 내부회계 관리자로 부터 보고받고 이를 검토하였습니다. 업무감사를 위하여 이사회 및 기타 중요한 회의에 출석하고 필요하다고 인정되는 경우 이사로부터 영업에 관한 보고를 받았으며 중요한 업무에 관한 서류를 열람하고 그 내용을 면밀히 검토하는 등 적절한 방법을 사용하여 조사하였습니다.

2. 회계장부의 기재에 관한 사항

회계장부에는 기재의 누락 또는 부실기재가 없으며, 재무상태표·연결재무상태표와 포괄손익계산서·연결포괄손익계산서의 기재도 회계장부의 기재와 합치되고 있습니다.

3. 재무상태표·연결재무상태표 및 포괄손익계산서·연결포괄손익계산서에 관한 사항

재무상태표·연결재무상태표와 포괄손익계산서·연결포괄손익계산서는 법령 및 정관에 따라 회사의 재산 및 손익 상태를 정확하게 표시하고 있습니다.

4. 이익잉여금처분계산서에 관한 사항

이익잉여금처분계산서는 법령 및 정관에 적합하고, 또한 회사의 재산상태와 기타의 사정에 비추어 타당하게 작성되어 있습니다.

5. 영업보고서에 관한 사항

영업보고서는 법령 및 정관에 따라 회사의 상황을 정확하게 표시하고 있습니다.

2015년 2월 14일
주식회사 제일기획
감사 현성수

재무제표에 대한 외부감사인의 감사보고서

주식회사 제일기획
주주 및 이사회 귀중

우리는 별첨된 주식회사 제일기획의 재무제표를 감사하였습니다. 동 재무제표는 2014년 12월 31일과 2013년 12월 31일 현재의 재무상태표, 동일로 종료되는 양 보고기간의 포괄손익계산서, 자본변동표 및 현금흐름표 그리고 유의적인 회계정책의 요약과 그 밖의 설명정보로 구성되어 있습니다.

재무제표에 대한 경영진의 책임

경영진은 한국채택국제회계기준에 따라 이 재무제표를 작성하고 공정하게 표시할 책임이 있으며, 부정이나 오류로 인한 중요한 왜곡표시가 없는 재무제표를 작성하는데 필요하다고 결정한 내부통제에 대해서도 책임이 있습니다.

감사인의 책임

우리의 책임은 우리가 수행한 감사를 근거로 해당 재무제표에 대하여 의견을 표명하는데 있습니다. 우리는 대한민국의 회계감사기준에 따라 감사를 수행하였습니다. 이 기준은 우리가 윤리적 요구사항을 준수하며 재무제표에 중요한 왜곡표시가 없는지에 대한 합리적인 확신을 얻도록 감사를 계획하고 수행할 것을 요구하고 있습니다.

감사는 재무제표의 금액과 공시에 대한 감사증거를 입수하기 위한 절차의 수행을 포함합니다. 절차의 선택은 부정이나 오류로 인한 재무제표의 중요한 왜곡표시위험에 대한 평가 등 감사인의 판단에 따라 달라집니다. 감사인은 이러한 위험을 평가할 때, 상황에 적합한 감사절차를 설계하기 위하여 기업의 재무제표 작성 및 공정한 표시와 관련된 내부통제를 고려합니다. 그러나 이는 내부통제의 효과성에 대한 의견을 표명하기 위한 것이 아닙니다. 감사는 또한 재무제표의 전반적 표시에 대한 평가뿐 아니라, 재무제표를 작성하기 위하여 경영진이 적용한 회계정책의 적합성과 경영진이 도출한 회계추정치의 합리성에 대한 평가를 포함합니다. 우리가 입수한 감사증거가 감사의견을 위한 근거로서 충분하고 적합하다고 우리는 믿습니다.

감사의견

우리의 의견으로는 회사의 재무제표는 주식회사 제일기획의 2014년 12월 31일과 2013년 12월 31일 현재의 재무상태, 동일로 종료되는 양 보고기간의 재무성과 및 현금흐름을 한국채택국제회계기준에 따라 중요성의 관점에서 공정하게 표시하고 있습니다.

기타사항

주식회사 제일기획의 2013년 12월 31일로 종료되는 보고기간의 재무제표는 종전 대한민국의 회계감사기준에 따라 감사가 수행되었습니다.

서울특별시 용산구 한강대로 92
삼일회계법인
대표이사 안경태

2015년 3월 5일

이 감사보고서는 감사보고서일(2015년 3월 5일) 현재로 유효한 것입니다. 따라서 감사보고서일 이후 이 보고서를 열람하는 시점까지의 기간 사이에 별첨된 회사의 재무제표에 중대한 영향을 미칠 수 있는 사건이나 상황이 발생할 수도 있으며 이로 인하여 이 감사보고서가 수정될 수도 있습니다.

연결재무제표에 대한 외부감사인의 감사보고서

주식회사 제일기획
주주 및 이사회 귀중

우리는 별첨된 주식회사 제일기획 및 종속기업들의 연결재무제표를 감사하였습니다. 동 연결재무제표는 2014년 12월 31일과 2013년 12월 31일 현재의 연결재무상태표, 동일로 종료되는 양 보고기간의 연결포괄손익계산서, 연결자본변동표 및 연결현금흐름표 그리고 유의적인 회계정책의 요약과 그 밖의 설명정보로 구성되어 있습니다.

연결재무제표에 대한 경영진의 책임

경영진은 한국채택국제회계기준에 따라 이 연결재무제표를 작성하고 공정하게 표시할 책임이 있으며, 부정이나 오류로 인한 중요한 왜곡표시가 없는 연결재무제표를 작성하는데 필요하다고 결정한 내부통제에 대해서도 책임이 있습니다.

감사인의 책임

우리의 책임은 우리가 수행한 감사를 근거로 해당 연결재무제표에 대하여 의견을 표명하는데 있습니다. 우리는 대한민국의 회계감사 기준에 따라 감사를 수행하였습니다. 이 기준은 우리가 윤리적 요구사항을 준수하며 연결재무제표에 중요한 왜곡표시가 없는지에 대한 합리적인 확신을 얻도록 감사를 계획하고 수행할 것을 요구하고 있습니다.

감사는 연결재무제표의 금액과 공시에 대한 감사증거를 입수하기 위한 절차의 수행을 포함합니다. 절차의 선택은 부정이나 오류로 인한 연결재무제표의 중요한 왜곡표시위험에 대한 평가 등 감사인의 판단에 따라 달라집니다. 감사인은 이러한 위험을 평가할 때, 상황에 적합한 감사절차를 설계하기 위하여 기업의 연결재무제표 작성 및 공정한 표시와 관련된 내부통제를 고려합니다. 그러나 이는 내부통제의 효과성에 대한 의견을 표명하기 위한 것이 아닙니다. 감사는 또한 연결재무제표의 전반적 표시에 대한 평가뿐 아니라, 연결재무제표를 작성하기 위하여 경영진이 적용한 회계정책의 적합성과 경영진이 도출한 회계추정치의 합리성에 대한 평가를 포함합니다. 우리가 입수한 감사증거가 감사의견을 위한 근거로서 충분하고 적절하다고 우리는 믿습니다.

감사의견

우리의 의견으로는 회사의 연결재무제표는 주식회사 제일기획과 그 종속기업들의 2014년 12월 31일과 2013년 12월 31일 현재의 재무상태, 동일로 종료되는 양 보고기간의 재무성과 및 현금흐름을 한국채택국제회계기준에 따라 중요성의 관점에서 공정하게 표시하고 있습니다.

기타사항

주식회사 제일기획 및 종속기업들의 2013년 12월 31일로 종료되는 보고기간의 연결재무제표는 종전 대한민국의 회계감사기준에 따라 감사가 수행되었으며, 2013년 12월 31일 현재 연결회사의 자산총액(내부거래 제거전)의 39.8%와 동일로 종료되는 회계연도의 연결회사의 영업수익 총액(내부거래 제거전)의 49.1%를 차지하고 있는 Cheil USA Inc. 외 19개 종속회사의 재무제표는 타감사인이 실시한 감사결과를 활용하였습니다.

서울특별시 용산구 한강대로 92
삼일회계법인
대표이사 안경태

2015년 3월 5일

이 감사보고서는 감사보고서일(2015년 3월 5일) 현재로 유효한 것입니다. 따라서 감사보고서일 이후 이 보고서를 열람하는 시점까지의 기간 사이에 별첨된 회사의 연결재무제표에 중대한 영향을 미칠 수 있는 사건이나 상황이 발생할 수도 있으며 이로 인하여 이 감사보고서가 수정될 수도 있습니다.

재무제표

1. 재무상태표
2. 포괄손익계산서
3. 자본변동표
4. 현금흐름표
5. 이익잉여금처분계산서
6. 재무제표에 대한 주석
7. 연결재무상태표
8. 연결포괄손익계산서
9. 연결자본변동표
10. 연결현금흐름표
11. 연결재무제표에 대한 주석

※ 당사는 상법 및 주식회사의 외부감사에 관한 법률에 의하여 재무제표 및 연결재무제표를 작성하여 주주총회에서 승인을 받아야 함.

1. 재무상태표

제42(당)기 : 2014년 12월 31일 현재
제41(전)기 : 2013년 12월 31일 현재

단위 : 원

과목	제42(당)기	제41(전)기
자산		
I. 유동자산	872,571,587,473	711,417,977,925
1. 현금및현금성자산	156,205,037,641	99,536,729,655
2. 단기금융상품	150,000,000,000	16,000,000,000
3. 매출채권	529,575,199,751	574,280,766,623
4. 미수금	22,784,564,004	13,506,946,910
5. 선급비용	7,641,120,326	6,811,856,029
6. 기타유동금융자산	930,787,697	999,185,449
7. 기타유동자산	10,313,426	282,493,259
8. 매각예정분류자산	5,424,564,628	-
II. 비유동자산	333,127,140,359	366,356,691,391
1. 장기금융상품	19,026,356	19,026,356
2. 장기매도가능금융자산	15,318,854,800	63,317,834,314
3. 기타비유동금융자산	14,185,413,422	13,300,053,992
4. 종속기업투자주식	161,083,091,306	153,564,249,264
5. 관계기업투자주식	4,215,891,153	2,631,891,153
6. 투자부동산	21,997,909,991	-
7. 유형자산	73,466,745,082	92,402,830,189
8. 무형자산	38,091,343,401	41,120,806,123
9. 이연법인세자산	4,748,864,848	-
자산총계	1,205,698,727,832	1,077,774,669,316

단위 : 원

과목	제42(당)기	제41(전)기
부채		
I. 유동부채	460,197,545,920	501,285,726,356
1. 매입채무	355,388,423,335	379,367,925,408
2. 미지급금	9,493,706,219	9,149,124,071
3. 선수수익	40,946,752,799	55,654,003,961
4. 기타유동금융부채	74,588,350	1,143,412,603
5. 미지급법인세	9,988,748,391	7,053,670,694
6. 미지급비용	30,370,061,045	32,513,199,414
7. 기타유동부채	13,935,265,781	16,404,390,205
II. 비유동부채	17,631,832,846	14,359,050,627
1. 장기차입금	10,000,000	-
2. 순확정급여부채	7,871,659,143	6,169,680,782
3. 이연법인세부채	-	4,181,169,729
4. 기타비유동부채	9,750,173,703	4,008,200,116
부채총계	477,829,378,766	515,644,776,983
자본		
I. 납입자본	23,008,245,000	23,008,245,000
1. 보통주납입자본	23,008,245,000	23,008,245,000
II. 주식발행초과금	104,019,644,120	104,019,644,120
III. 이익잉여금	692,037,987,701	640,779,930,401
IV. 기타자본항목	(91,196,527,755)	(205,677,927,188)
자본총계	727,869,349,066	562,129,892,333
부채 및 자본총계	1,205,698,727,832	1,077,774,669,316

2. 포괄손익계산서

제42(당기) : 2014년 1월 1일부터 2014년 12월 31일까지
 제41(전기) : 2013년 1월 1일부터 2013년 12월 31일까지

단위 : 원

과목	제42(당기)	제41(전기)
I. 영업수익	882,392,505,765	926,525,013,983
II. 영업원가	623,111,573,250	650,831,138,425
III. 영업총이익	259,280,932,515	275,693,875,558
판매비와관리비	227,803,510,955	224,596,697,477
IV. 영업이익	31,477,421,560	51,097,178,081
영업외수익	11,921,181,119	668,395,066
영업외비용	3,858,443,694	3,275,638,533
금융수익	30,091,808,541	23,861,254,855
금융비용	7,184,942,725	8,062,268,126
V. 법인세비용차감전순이익	62,447,024,801	64,288,921,343
법인세비용	7,933,263,296	12,034,544,135
VI. 당기순이익	54,513,761,505	52,254,377,208
VII. 기타포괄손익	(13,078,745,624)	1,460,513,541
순확정급여부채의 재측정요소	(3,255,704,205)	(1,931,381,118)
장기매도가능금융자산평가손익	(8,613,015,765)	3,432,760,260
매각예정분류자산평가손익	(1,113,437,940)	-
기타자본조정	5,775,972	-
해외사업환산손익	(102,363,686)	(40,865,601)
VIII. 당기포괄이익	41,435,015,881	53,714,890,749

3. 자본변동표

제42(당)기 : 2014년 1월 1일부터 2014년 12월 31일까지
 제41(전)기 : 2013년 1월 1일부터 2013년 12월 31일까지

단위 : 원

과목	납입자본	주식발행초과금	이익잉여금	기타자본항목	총계
2013년 1월 1일 잔액	23,008,245,000	104,019,644,120	590,456,934,311	(99,155,674,381)	618,329,149,050
총포괄이익:					
당기순이익	-	-	52,254,377,208	-	52,254,377,208
장기매도가능금융자산평가손익	-	-	-	3,432,760,260	3,432,760,260
순확정급여부채의 재측정요소	-	-	(1,931,381,118)	-	(1,931,381,118)
해외사업환산손익	-	-	-	(40,865,601)	(40,865,601)
자본에 직접 인식된 주주와의 거래:					
주식선택권의 행사	-	-	-	(27,881,250)	(27,881,250)
자기주식의 취득	-	-	-	(110,054,353,000)	(110,054,353,000)
자기주식의 처분	-	-	-	168,086,784	168,086,784
2013년 12월 31일 잔액	23,008,245,000	104,019,644,120	640,779,930,401	(205,677,927,188)	562,129,892,333
2014년 1월 1일 잔액	23,008,245,000	104,019,644,120	640,779,930,401	(205,677,927,188)	562,129,892,333
총포괄이익:					
당기순이익	-	-	54,513,761,505	-	54,513,761,505
장기매도가능금융자산평가손익	-	-	-	(8,613,015,765)	(8,613,015,765)
매각예정분류자산평가손익	-	-	-	(1,113,437,940)	(1,113,437,940)
기타자본조정	-	-	-	5,775,972	5,775,972
순확정급여부채의 재측정요소	-	-	(3,255,704,205)	-	(3,255,704,205)
해외사업환산손익	-	-	-	(102,363,686)	(102,363,686)
자본에 직접 인식된 주주와의 거래:					
주식선택권의 행사	-	-	-	(26,827,177)	(26,827,177)
자기주식의 취득	-	-	-	(92,332,783,500)	(92,332,783,500)
자기주식의 처분	-	-	-	216,664,051,529	216,664,051,529
2014년 12월 31일 잔액	23,008,245,000	104,019,644,120	692,037,987,701	(91,196,527,755)	727,869,349,066

4. 현금흐름표

제42(당기) : 2014년 1월 1일부터 2014년 12월 31일까지
 제41(전기) : 2013년 1월 1일부터 2013년 12월 31일까지

단위 : 원

과목	제42(당기)	제41(전기)
I. 영업활동으로 인한 현금흐름	54,191,191,900	7,001,347,073
1. 영업에서 창출된 현금흐름	53,470,093,770	6,049,185,372
(1) 당기순이익	54,513,761,505	52,254,377,208
(2) 조정	6,862,941,228	26,372,839,422
(3) 순운전자본의 변동	(7,906,608,963)	(72,578,031,258)
2. 이자의 수취	2,198,768,217	8,334,053,256
3. 이자의 지급	(271,970,053)	(542,017,358)
4. 배당금 수취	12,033,139,200	9,847,535,690
5. 법인세부담액	(13,238,839,234)	(16,687,409,887)
II. 투자활동으로 인한 현금흐름	(124,959,036,188)	175,889,689,934
1. 단기금융상품의 순증감	(134,000,000,000)	225,000,000,000
2. 장기매도가능금융자산의 처분	40,161,942,442	-
3. 유형자산의 처분	21,454,545	52,402,689
4. 무형자산의 처분	-	313,200,000
5. 국고보조금 수령	38,750,000	-
6. 종속기업투자주식의 신규 취득	(3,434,778,400)	(2,982,897,938)
7. 종속기업투자주식의 추가 취득	(4,367,205,000)	(18,947,160,000)
8. 관계기업투자주식의 추가 취득	(1,584,000,000)	-
9. 기타비유동금융자산의 증가	-	(50,400,000)
10. 유형자산의 취득	(19,662,484,229)	(8,067,895,961)
11. 무형자산의 취득	(2,132,715,546)	(19,427,558,856)
III. 재무활동으로 인한 현금흐름	127,681,760,500	(111,008,597,199)
1. 주식매수선택권의 행사(자기주식)	87,744,000	106,518,000
2. 단기차입금의 상환	-	(1,060,762,199)
3. 장기차입금의 차입	10,000,000	-
4. 자기주식의 처분	219,916,800,000	-
5. 자기주식의 취득	(92,332,783,500)	(110,054,353,000)
IV. 현금및현금성자산의 순증감(I + II + III)	56,913,916,212	71,882,439,808
V. 기초의 현금및현금성자산	99,536,729,655	27,708,113,157
VI. 외화환산으로 인한 현금흐름	(245,608,226)	(53,823,310)
VII. 기말의 현금및현금성자산	156,205,037,641	99,536,729,655

5. 이익잉여금처분계산서

제42(당)기 : 2014년 1월 1일부터 2014년 12월 31일까지 / 처분예정일 : 2015년 3월 13일
 제41(전)기 : 2013년 1월 1일부터 2013년 12월 31일까지 / 처분확정일 : 2014년 3월 14일

단위 : 원

과목	제42(당)기	제41(전)기
미처분 이익잉여금	51,334,987,701	50,376,930,401
전기이월이익잉여금	76,930,401	53,934,311
순확정금여부채의 재측정요소	(3,255,704,205)	(1,931,381,118)
당기순이익	54,513,761,505	52,254,377,208
이익잉여금 처분액	51,300,000,000	50,300,000,000
사업확장적립금	20,500,000,000	20,120,000,000
임의적립금	30,800,000,000	30,180,000,000
배당금	-	-
차기이월 미처분이익잉여금	34,987,701	76,930,401

6. 재무제표에 대한 주석

- 별책 "감사보고서" 재무제표에 대한 주석 참조

7. 연결재무상태표

제42(당기) : 2014년 12월 31일 현재
제41(전기) : 2013년 12월 31일 현재

단위 : 원

과목	제42(당기)	제41(전기)
자산		
I. 유동자산	1,523,221,690,313	1,343,932,024,684
1. 현금및현금성자산	316,786,010,463	262,152,920,152
2. 단기금융상품	163,788,670,135	36,372,411,163
3. 매출채권	877,161,998,512	890,144,945,235
4. 미수금	21,380,057,285	16,891,818,237
5. 선급비용	82,496,806,066	90,080,170,482
6. 선급법인세	20,861,819,746	13,501,639,003
7. 기타유동금융자산	6,513,556,321	4,061,160,930
8. 기타유동자산	28,808,207,157	30,726,959,482
9. 매각예정분류자산	5,424,564,628	-
II. 비유동자산	320,630,413,331	360,598,943,832
1. 장기금융상품	397,294,640	120,851,962
2. 장기매도가능금융자산	15,647,063,840	63,649,938,634
3. 기타비유동금융자산	19,688,528,321	19,018,630,058
4. 관계기업투자주식	5,401,512,686	3,908,254,416
5. 투자부동산	21,997,909,991	-
6. 유형자산	100,762,672,161	113,358,523,376
7. 무형자산	150,511,877,689	153,664,646,208
8. 이연법인세자산	4,446,373,436	6,780,793,048
9. 기타비유동자산	1,777,180,567	97,306,130
자산총계	1,843,852,103,644	1,704,530,968,516
부채		
I. 유동부채	904,851,128,370	983,075,244,137
1. 매입채무	505,357,778,937	576,020,515,922
2. 미지급금	37,381,454,548	32,962,693,681
3. 선수수익	194,413,084,781	188,492,672,914
4. 단기차입금	18,427,074,441	13,179,600,162
5. 기타유동금융부채	41,041,354	49,872,873
6. 미지급법인세	15,546,708,522	10,272,511,844
7. 미지급비용	67,090,450,653	68,735,570,591
8. 기타유동부채	66,593,535,134	93,361,806,150
II. 비유동부채	56,311,153,547	52,895,504,869
1. 장기차입금	10,000,000	-
2. 장기미지급금	19,754,758,097	16,353,440,650
3. 순확정급여부채	11,306,451,051	8,207,265,481
4. 이연법인세부채	16,058,498,662	23,813,624,692
5. 기타비유동부채	9,181,445,737	4,521,174,046
부채총계	961,162,281,917	1,035,970,749,006

단위 : 원

과목	제42(당)기	제41(전)기
자본		
지배기업 소유지분	878,510,574,466	662,524,037,451
I. 납입자본	23,008,245,000	23,008,245,000
1. 보통주납입자본	23,008,245,000	23,008,245,000
II. 주식발행초과금	104,019,644,120	104,019,644,120
III. 이익잉여금	856,907,833,787	758,742,339,639
IV. 기타자본항목	(105,425,148,441)	(223,246,191,308)
비지배지분	4,179,247,261	6,036,182,059
자본총계	882,689,821,727	668,560,219,510
부채 및 자본총계	1,843,852,103,644	1,704,530,968,516

8. 연결포괄손익계산서

제42(당)기 : 2014년 1월 1일부터 2014년 12월 31일까지
제41(전)기 : 2013년 1월 1일부터 2013년 12월 31일까지

단위 : 원

과목	제42(당)기	제41(전)기
I. 영업수익	2,666,255,721,566	2,709,281,436,375
II. 영업원가	1,873,404,072,435	1,965,682,325,880
III. 영업총이익	792,851,649,131	743,599,110,495
판매비와관리비	666,079,151,714	613,612,521,930
IV. 영업이익	126,772,497,417	129,986,588,565
영업외수익	13,890,339,734	3,721,385,191
영업외비용	6,979,863,550	2,882,053,794
금융수익	21,598,438,916	20,542,415,214
금융비용	15,203,088,597	13,322,303,296
관계기업투자이익	72,415,983	542,718,572
관계기업투자손실	51,927,713	15,859,630
V. 법인세비용차감전순이익	140,098,812,190	138,572,890,822
법인세비용	38,076,503,254	36,303,671,927
VI. 당기순이익	102,022,308,936	102,269,218,895
지배기업소유지분순이익	101,604,521,744	98,540,230,701
비지배지분순이익	417,787,192	3,728,988,194
VII. 연결기타포괄손익	(9,750,004,672)	2,501,953,071
순확정급여부채의 재측정요소	(3,439,027,596)	(1,931,381,118)
장기매도가능금융자산평가손익	(8,613,015,765)	3,432,760,260
매각예정분류자산평가손익	(1,113,437,940)	-
지분법평가	-	546,447,418
기타자본조정	5,919,855	-
해외사업환산손익	3,409,556,774	454,126,511
VIII. 연결당기포괄이익	92,272,304,264	104,771,171,966
지배기업소유지분순이익	91,416,858,633	100,518,393,849
비지배지분순이익	855,445,631	4,252,778,117

2014 Annual Report 33

9. 연결자본변동표

제42(당기) : 2014년 1월 1일부터 2014년 12월 31일까지
제41(전기) : 2013년 1월 1일부터 2013년 12월 31일까지

단위 : 원

과목	납입자본	주식발행초과금	이익잉여금	기타자본항목
2013년 1월 1일 잔액	23,008,245,000	104,019,644,120	662,133,490,056	(108,416,553,622)
당기총포괄이익				
당기연결순이익	-	-	98,540,230,701	-
장기매도가능금융자산평가손익	-	-	-	3,432,760,260
자본법평가	-	-	-	546,447,418
해외사업환산손익	-	-	-	(69,663,412)
순확정급여부채의 재측정요소	-	-	(1,931,381,118)	-
자본에 직접 인식된 주주와의 거래				
주식선택권의 행사	-	-	-	(27,881,250)
자기주식의 취득	-	-	-	(110,054,353,000)
자기주식의 처분	-	-	-	168,086,784
연결대상의 변동	-	-	-	-
비지배주주지분 취득	-	-	-	(8,825,034,486)
2013년 12월 31일 잔액	23,008,245,000	104,019,644,120	758,742,339,639	(223,246,191,308)
2014년 1월 1일 잔액	23,008,245,000	104,019,644,120	758,742,339,639	(223,246,191,308)
당기총포괄이익				
당기연결순이익	-	-	101,604,521,744	-
장기매도가능금융자산평가손익	-	-	-	(8,613,015,765)
매각예정분류자산평가손익	-	-	-	(1,113,437,940)
기타자본조정	-	-	-	5,919,855
해외사업환산손익	-	-	-	2,971,898,335
순확정급여부채의 재측정요소	-	-	(3,439,027,596)	-
자본에 직접 인식된 주주와의 거래				
주식선택권의 행사	-	-	-	(26,827,177)
자기주식의 취득	-	-	-	(92,332,783,500)
자기주식의 처분	-	-	-	216,664,051,529
무상증자	-	-	-	(29,889,465)
비지배주주지분 취득	-	-	-	295,126,995
2014년 12월 31일 잔액	23,008,245,000	104,019,644,120	856,907,833,787	(105,425,148,441)

단위 : 원

과목	지배기업소유지분 소계	비지배지분	총계
2013년 1월 1일 잔액	680,744,825,554	18,422,497,970	699,167,323,524
당기총포괄이익			
당기연결순이익	98,540,230,701	3,728,988,194	102,269,218,895
장기매도가능금융자산평가손익	3,432,760,260	-	3,432,760,260
지분법평가	546,447,418	-	546,447,418
해외사업환산손익	(69,663,412)	523,789,923	454,126,511
순확정급여부채의 재측정요소	(1,931,381,118)	-	(1,931,381,118)
자본에 직접 인식된 주주와의 거래			
주식선택권의 행사	(27,881,250)	-	(27,881,250)
자기주식의 취득	(110,054,353,000)	-	(110,054,353,000)
자기주식의 처분	168,086,784	-	168,086,784
연결대상의 변동	-	4,165,976,764	4,165,976,764
비지배주주지분 취득	(8,825,034,486)	(20,805,070,792)	(29,630,105,278)
2013년 12월 31일 잔액	662,524,037,451	6,036,182,059	668,560,219,510
2014년 1월 1일 잔액	662,524,037,451	6,036,182,059	668,560,219,510
당기총포괄이익			
당기연결순이익	101,604,521,744	417,787,192	102,022,308,936
장기매도가능금융자산평가손익	(8,613,015,765)	-	(8,613,015,765)
매각예정분류자산평가손익	(1,113,437,940)	-	(1,113,437,940)
기타자본조정	5,919,855	-	5,919,855
해외사업환산손익	2,971,898,335	437,658,439	3,409,556,774
순확정급여부채의 재측정요소	(3,439,027,596)	-	(3,439,027,596)
자본에 직접 인식된 주주와의 거래			
주식선택권의 행사	(26,827,177)	-	(26,827,177)
자기주식의 취득	(92,332,783,500)	-	(92,332,783,500)
자기주식의 처분	216,664,051,529	-	216,664,051,529
무상증자	(29,889,465)	-	(29,889,465)
비지배주주지분 취득	295,126,995	(2,712,380,429)	(2,417,253,434)
2014년 12월 31일 잔액	878,510,574,466	4,179,247,261	882,689,821,727

10. 연결현금흐름표

제42(당기) : 2014년 1월 1일부터 2014년 12월 31일까지
제41(전기) : 2013년 1월 1일부터 2013년 12월 31일까지

과목	제42(당기)	제41(전기)
I. 영업활동 현금흐름	55,909,773,948	(66,212,477,491)
1. 영업에서 창출된 현금흐름	96,695,980,681	(20,705,490,932)
(1) 당기순이익	102,022,308,936	102,269,218,895
(2) 조정	71,174,699,223	68,826,042,877
(3) 순운전자본의 변동	(76,501,027,478)	(191,800,752,704)
2. 이자의 수취	5,206,588,393	10,863,749,667
3. 이자의 지급	(1,733,280,651)	(908,146,344)
4. 배당금 수취	626,650,967	1,029,171,527
5. 법인세부담액	(44,886,165,442)	(56,491,761,409)
II. 투자활동 현금흐름	(127,272,312,965)	162,282,722,504
1. 단기금융상품의 순증감	(127,416,258,972)	212,939,687,743
2. 장기금융상품의 감소	84,855,708	-
3. 장기매도가능금융자산의 처분	40,161,942,442	107,008,200
4. 유형자산의 처분	3,424,309,222	3,870,231,384
5. 무형자산의 처분	334,264,785	331,346,156
6. 국고보조금의 수령	38,750,000	-
7. 관계기업투자주식의 취득	(1,584,000,000)	-
8. 장기금융상품의 증가	(361,298,386)	-
9. 유형자산의 취득	(39,021,453,202)	(24,114,667,103)
10. 무형자산의 취득	(5,492,931,272)	(20,466,883,017)
11. 사업결합으로 인한 현금의 증감	2,559,506,710	(10,384,000,859)
III. 재무활동으로 인한 현금흐름	129,897,607,467	(124,515,700,437)
1. 주식선택권의 행사	87,744,000	106,518,000
2. 단기차입금의 차입	8,481,571,500	24,622,559,000
3. 장기차입금의 차입	10,000,000	-
4. 자기주식의 처분	219,916,800,000	-
5. 단기차입금의 상환	(3,848,471,099)	(13,210,524,000)
6. 장기차입금의 상환	-	(896,326,692)
7. 자기주식의 취득	(92,332,783,500)	(110,054,353,000)
8. 비지배주주지분의 취득	(2,417,253,434)	(25,083,573,745)
IV. 외화환산으로 인한 현금의 변동	(3,901,978,139)	(4,607,295,686)
V. 현금및현금성자산의 순증감(감소)(I + II + III + IV)	54,633,090,311	(33,052,751,110)
VI. 기초의 현금및현금성자산	262,152,920,152	295,205,671,262
VII. 기말의 현금및현금성자산	316,786,010,463	262,152,920,152

11. 연결재무제표에 대한 주석

- 별책 "연결감사보고서" 재무제표에 대한 주석 참조

이사회 결의서

이사회 결의서

이사회 결의로써 전기와 같이 제42기(2014. 1. 1 ~ 2014. 12. 31)
영업보고서 및 재무제표를 제출합니다.

2015년 1월 29일

주식회사	제일기획
대표이사	임대기
이사	유정근
이사	박찬형
이사	김병도
이사	정연근

회사 연혁

회사 연혁

- 1973 · (주)제일기획 창립
- 1978 · 제1회 대학생 광고논문 및 광고작품 공모
- 1979 · <광고연감> 발간
- 1987 · 국내 최초 클리오 광고제 본상 수상
- 1988 · 업계 최초 해외사무소(일본) 개설
- 1991 · 국내 최초 칸 국제광고제 은사자상 수상
- 1991 · 제일기획 부설 마케팅연구소 설립
- 1992 · 미국 법인(뉴욕) 설립
- 1997 · 국내 최초 칸 국제광고제 금사자상 수상
- 1998 · 증권거래소 주식 상장
- 2000 · 합작회사 하쿠호도제일 설립
· 브랜드컨설팅연구소 신설
- 2002 · 2002 한일월드컵 개막식 행사 수행
- 2005 · 미국 NFL 및 영국 첼시 스폰서십 수행
- 2006 · Forbes Asia誌, 아시아 200대 중견기업으로 선정
- 2007 · '제일기획 The South' 설립
- 2008 · 英, 광고회사 BMB 인수
- 2009 · 中, 디지털 에이전시 OTGC 인수
· 美, 디지털 광고회사 The Barbarian Group 인수
- 2011 · 국내 최초 칸 국제광고제 그랑프리 수상
· 2018 평창 동계올림픽 개최지 선정 홍보 마케팅 및 프리젠테이션 수행
- 2012 · 美, 광고회사 McKinney 인수
· 中, 광고회사 Bravo Asia 인수
- 2013 · 국내 최다 칸 국제광고제 본상 수상(21개)
· 국내 최초 클리오 광고제 대상 수상
· 창립 40주년 기념 새로운 비전 발표 및 슬로건, CI 개정
- 2014 · 英, 광고회사 Iris Worldwide 인수 발표
· 국내 업계 최초 지속가능경영지수 편입(DJSI 아시아퍼시픽, DJSI 코리아)

Global Network

국내 (KOREA)

본사
 Cheil Worldwide HQ
 Tel : 02-3780-2114
 www.cheil.co.kr
 (서울 본점) 서울시 용산구 이태원로 222
 제일빌딩
 (The South) 서울시 서초구 서초대로 411
 GT타워 18~20층

북미 (North America)

미국 법인
 Cheil USA / North America RHQ
 Tel : 1-646-380-5820
 15 Watts Street, 3rd Floor, New York,
 NY 10013, USA

· 캐나다 지점
 Cheil Canada
 Tel : 1-416-479-9760
 235 Carlaw Avenue, Suite 100-A, Toronto,
 ON, M4M 2S1

라틴아메리카 (Latin America)

브라질 법인
 Cheil Brazil / Latin America RHQ
 Tel : 55-11-2181-3100
 134 Olimpíadas St.,
 13th floor Sao Paulo - SP 04551-000,
 Brazil

멕시코 법인

Cheil Mexico
 Tel : 52-55-4160-0000
 Arquimedes # 98
 11560 Polanco Reforma Mexico D.F.,
 Mexico

중미 법인

Cheil Central America
 Tel : 1-305-599-8884
 9850 NW 41 Street, Suite 140 Doral,
 Miami, Florida, 33178, USA

· 파나마 지점

Cheil Panama
 Tel : 507-303-1050
 Edificio Torre de las Americas, Torre A, piso
 2, Punta Pacifica, Panama, Republic of
 Panama

· 콜롬비아 지점

Cheil Colombia
 Tel : 57-1-486-6140
 Carrera 7 No 113-43 office 1208 Torre
 Samsung Bogota Colombia

· 과테말라 지점

Cheil Guatemala
 Tel : 502-2302-6400
 9ta Avenida 5-55 zona 14, Edificio
 Europlaza, Torre 2, nivel 15, oficina 1503,
 Ciudad de Guatemala, Guatemala

유럽 (Europe)

영국 법인
 Cheil UK / Europe RHQ
 Tel : 44-(0)-207-593-9300
 The Crane Building 22 Lavington Street
 London SE1 0NZ, United Kingdom

이태리 법인
 Cheil Italy
 Tel : 39-02-36790-201
 Via Turati 29, 20121 Milano, Italy

· 베네룩스 법인

Cheil Benelux
 Tel : 31-(0)20-217-03-60
 Postjesweg 1, 1057DT, Amsterdam,
 The Netherlands

· 벨기에 사무소

Cheil Belgium
 Tel : 32-2-71-90-275
 Airport Plaza Stockholm Building, Leonardo
 Da Vinciiaan 19, 1831 Diegem, Belgium

· 스페인 법인

Cheil Spain
 Tel : 34-912-860-100
 Avenida de Bruselas 16, 28108
 Alcobendas, Madrid, Spain

· 포르투갈 지점

Cheil Portugal
 Tel : 34-912-860-140
 2740-298 Lagoas Park Edificio 5 porto salvo
 (lisboa) lisboa Portugal

· 프랑스 법인

Cheil France
 Tel : 33-(0)1-44-04-75-00
 1 Rue Fructidor 93400 Saint-Ouen,
 France

· 노르딕 법인

Cheil Nordic
 Tel : 46-(0)8-15-68-90
 SE-16428 Torshamnsgatan 27 Kista
 Sweden

· 오스트리아 법인

Cheil Austria
 Tel : 43-1-2127-385-3523
 Praterstrasse 31/14th floor, 1020
 Vienna, Austria

· 루마니아 지점

Cheil Romania
 Tel : 40-316-202-448
 Platinum Business & Convention Center,
 Bucuresti-Ploiesti 172-176, Bucharest 1,
 Romania

독일 법인

Cheil Germany
 Tel : 49-6196-9713-0
 Am Kronberghang Hang 8, 65824
 Schwalbach am Taunus, Germany

· 폴란드 지점

Cheil Poland
 Tel : 48-22-607-4433
 ul. Marynarska 15, 02-674 Warszawa, Poland

· 체코 지점

Cheil Czech
 Tel : 420-226-202-249
 V Parku 2294/4, 148 00 Prague, Czech
 Republic

· 독립국가연합 (CIS)

러시아 법인

Cheil Russia / CIS RHQ
 Tel : 7-495-7972516
 125009, Bolshoy Kislovsky Per 4 B. 3,
 Moscow, Russia

· 우크라이나 법인

Cheil Ukraine
 Tel : 38-044-391-5991
 01032, 18th floor of 101 Tower, Lva
 Tolstogo Street 57, Kiev, Ukraine

· 카자흐스탄 법인

Cheil Kazakhstan
 Tel : 7-727-222-1213
 Kazakhstan, 050059, 36, Al-Farabi
 avenue, 6 floor Kazakhstan

· 동남아시아 (South East Asia)

싱가폴 법인

Cheil Singapore / SEA RHQ
 Tel : 65-6833-3477
 30 Pasir Panjang Road #16-31 Mapletree
 Business City 117440

· 오스트레일리아 지점

Cheil Australia
 Tel : 61-2-9735-3400
 Level 5, 8 Australia Avenue Olympic Park
 NSW 2127, Australia

· 말레이시아 법인

Cheil Malaysia
 Tel : 60-3-2165-0240
 W-16-02 (1), Level 16, West Wing, The
 Icon, 1, Jalan 1/68F, Jalan Tun Razak,
 50400 Kuala Lumpur, Malaysia

· 필리핀 법인

Cheil Philippines
 Tel : 63-2-866-9350
 9F, Aveccshares Centre, University
 Parkway Bonifacio Global City
 Taguig 1634, Philippines

Global Network

베트남 법인

Cheil Vietnam
Tel : 84-839-156-099
Level 21, No.02 Hai Trieu, Ben Nghe
Ward, District 1, HCMC, Vietnam

태국 법인

Cheil Thailand
Tel : 66-2695-9200
195 Empire Tower, 42nd Floor, Tower 2,
South Sathorn Rd., Yannawa, Sathorn,
Bangkok 10120, Thailand

인도네시아 법인

Cheil Indonesia
Tel : 66-821-4649-6094
PT. Cheil Worldwide Indonesia Menara
Batavia, 9th Floor, Suite 905 Jl. KH. Mas
Mansyur Kav 126 Jakarta, Indonesia,
10220

일본 지점

Cheil Japan
Tel: 81-3-6234-2841
Roppongi T-Cube, 3-1-1, Roppongi,
Minato-ku, Tokyo 106-8532, Japan

서남아시아 (South West Asia)

인도 법인

Cheil India / SWA RHQ
Tel : 91-124-480-5500
2nd Floor, Block-C, Vipul Tech Square,
Sector 43, Golf Course Road, Gurgaon,
Haryana, India 122002

중동 (Middle East)

UAE 법인

Cheil UAE / Middle East RHQ
Tel : 971-4-4406400
48th Floor, Business Central Tower A,
Sheikh Zayed Road, Dubai Media City,
P.O.Box 502457, Dubai, U.A.E

터키 지점

Cheil Turkey
Tel : 90-212-467-0803
Flatofis Istanbul Is Merkezi Otakdilar Cad.
No:78 Kat:4 A Blok 12/1 34050 Eyup,
Istanbul, Turkey

요르단 법인

Cheil Jordan
Tel : 962-65-807-533
King Hussein Business Park, Building# 5,
King Abdullah II Street Amman, Jordan

아프리카 (Africa)

남아프리카 공화국 법인

Cheil South Africa / Africa RHQ
Tel : 27-11-996-2300
Block 2 2929 William Nicol Drive,
Bryanston, Johannesburg, South Africa

케냐 법인

Cheil Kenya
Tel : 254-204-294-801
Ground Floor, West End Tower, Waiyaki
Way, Nairobi, Kenya

나이지리아 법인

Cheil Nigeria
Tel : 234-1-4601792
6th Floor, FF Towers, Plot 13/14
Ligali Ayorinde Street, Victoria Island-
Lagos, Nigeria

중국 (China)

중국 법인

Cheil China / China RHQ
Tel : 86-10-5769-2288
10/F HNA Holding, No.108, Jianguo Road,
Chaoyang District, Beijing, 100022

상해 지점

Cheil China, Shanghai
Tel : 86-21-6457-0868
302, D1 International Creative Space, 3#
Building, No.909 Tianyaoqiao Road, Xuhui
Dist., Shanghai, 200030

광주 사무소

Cheil China, Guangzhou
Tel : 86-020-8393-6588
1305-1310, Teemtower, teemall,
208TianheRoad, TianheDistrict, Guangzhou,
510081

대만 지점

Cheil Taiwan
Tel : 886-2-6603-8588
Sec.B, 2F, No.292, Yangguang St., NeiHu
Dist., Taipei, Taiwan 11491

성도 지점

Cheil Chengdu
Tel : 86-028-8671-2723
11/F, Room1108, Times Plaza, No2 ZongFu
Road, Chengdu China, 610016

심양 지점

Cheil Shenyang
Tel : 024-22813838
Floor 13, Northcoast Media Culture Building,
No.356 QingNian Street, HePing District,
Shenyang

홍콩 법인

Cheil Hong Kong
Tel : 852-2862-6415
299 Queen's Road Central, Sheung Wan,
Hong Kong